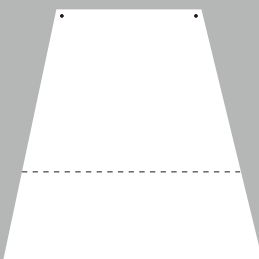


マント・クリップ使用方法

PROJECTION BANNER
プロジェクションバナー

マントの使い方

部品リスト




マント x1 枚

フック x2 個



マントを使用することで
プロジェクターの投影が
より見やすくなります



①フックを通す



②マントをフックにかける
黒面が内側
白面が外向きにする

③完成イメージ

透明クリップの使い方

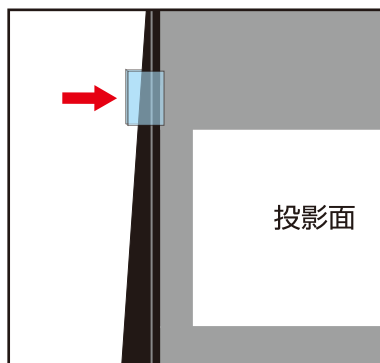
部品リスト



透明クリップ x6 個



クリップを使用する
ことで投影幕の反りを
抑制出来るので
より見やすくなります



クリップでマント、
ワイヤー、幕を止める



完成イメージ