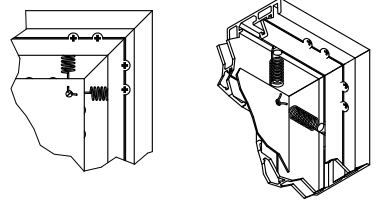
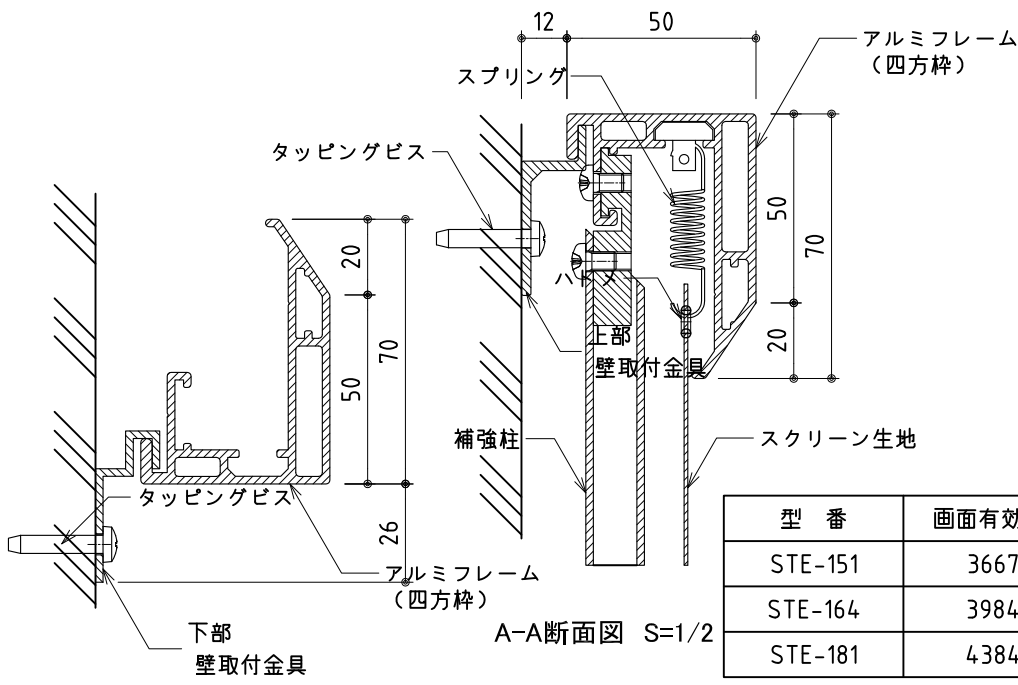


外觀図(背面) S=1/30



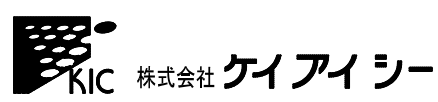
上部壁取付金具

L	x
1700	425
1900	475
2400	400 (7 holes)

型番	画面有効 W	画面有効 H	質量 (kg)
STE-151	3667	1146	17.0
STE-164	3984	1245	19.0
STE-181	4384	1370	20.0

\*製品の仕様及びデザインは改善等のために予告なく変更する場合があります。

生地	STL0.5	付属品	壁面取付金具 (アルミ型材) 取付用ビス一式、カールプラグ
フレーム	四方枠 : アルミ型材、シルバー色 補強柱 : アルミ角パイプ、シルバー色		



尺度	1/30, 1/10, 1/2	品名	Supernova STE 32 : 10	
単位	mm	Rev.	2018/06/01	型番 STE 32 : 10
				No.